

Děkujeme za zakoupení ochranného štítu




JSME PŘÍMÍ VÝROBCI V ČESKÉ REPUBLICE



## OBSAH BALENÍ

- 1 ks ergonomický rám čelenky
- 1 ks zpevňující výstužná brada
- 1 ks plexisklo s ochrannou fólií
- 1 ks guma pro upevnění na hlavu
- 1 ks návod k použití a údržbě

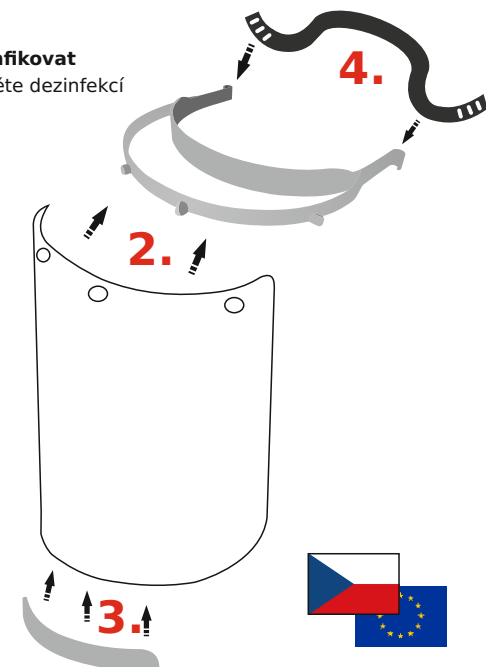
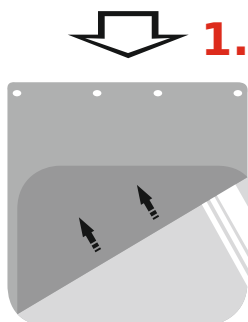


## NÁVOD JAK OCHRANNÝ ŠTÍT SLOŽIT

**\*doporučujeme před kompletací všechny díly vydezinfikovat**

1. odstraňte ochrannou fólii z plexiskla a následně ho očistěte dezinfekcí
2. upevněte plexisklo do předem připravených otvorů
3. s citem nasuňte ze spodu „bradu“ na hranu plexiskla
4. nasadte gumu a podle otvorů si přizpůsobte svou délku

V případě, že je na štítu ochranná fólie,  
odstraňte jí z obou stran



Made in CZECH REPUBLIC



Děkujeme za zakoupení ochranného štítu



JSME PŘÍMÍ VÝROBCI V ČESKÉ REPUBLICE



## VYUŽITÍ

Ochranný štít slouží jako obličejová ochrana a chrání Vaše oči a ústa před přímým kontaktem s jemnými částicemi.

Je ho možno použít ve zdravotnictví jako částečnou bariéru před viry a bakteriemi, zabraňuje kontaktu při rozstříku vody - stomatologie, při hobby činnostech, např. v dílně, apod.

## JAK SE O OCHRANNÝ ŠTÍT STARAT

Před použitím doporučujeme všechny součásti ochranného štítu vydezinfikovat a očistit. I když se snažíme zajistit co nejvíce sterilní podmínky pro balení štítu, je důležité předejít jakémukoli riziku kontaminace. K dezinfekci nedoporučujeme používat agresivní chemii!

## ! DŮLEŽITÁ INFORMACE !

Obličejová ochrana **není určena** pro práci v průmyslu, například pro práci s úhlovou bruskou, motorovou pilou, svářecí technikou, apod. V tomto případě je užívání na vlastní nebezpečí.



PARTNEŘI



**Technicplast**

Vstříkované plastové díly

[www.technicplast.com](http://www.technicplast.com)



[vytiskneme3d.cz](http://vytiskneme3d.cz)